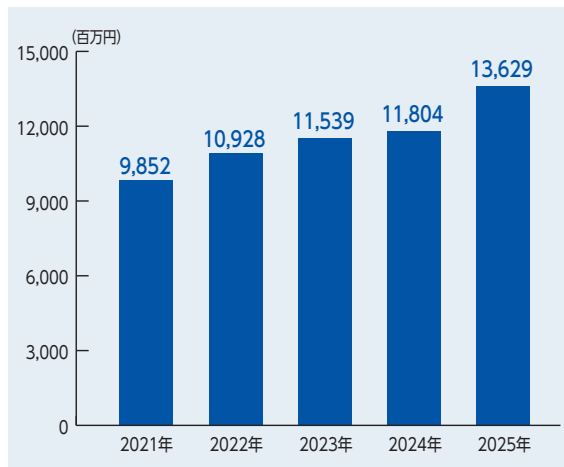
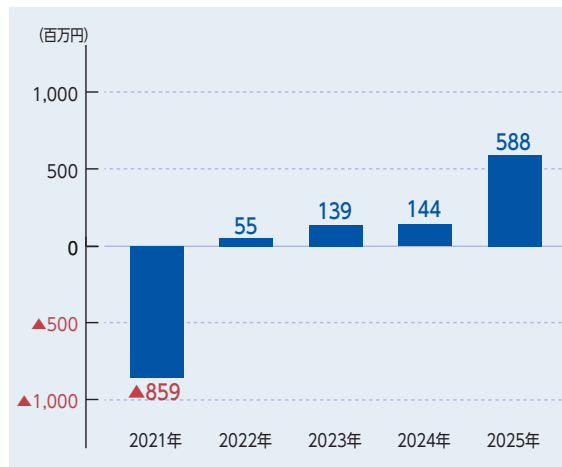


## 財務ハイライト (連結)

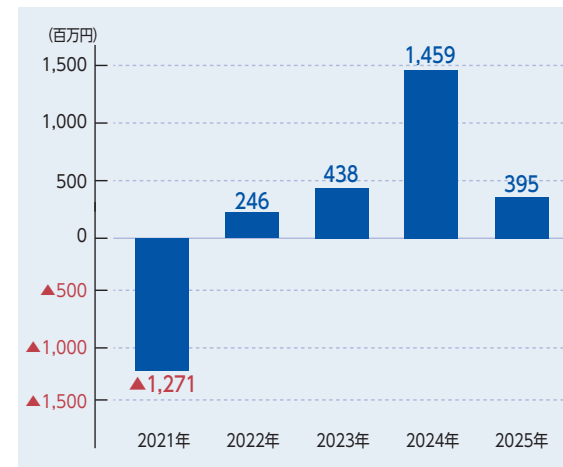
### 売上高



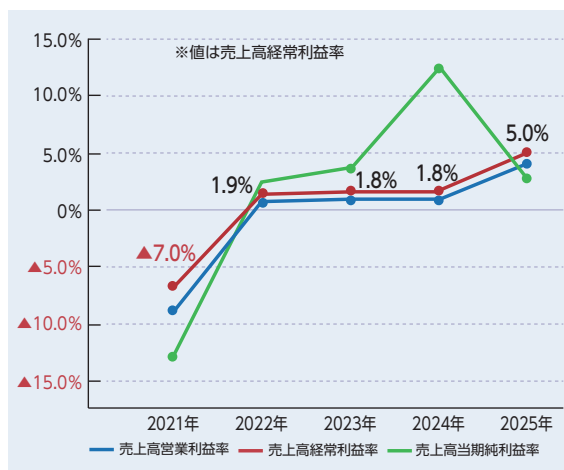
### 営業利益



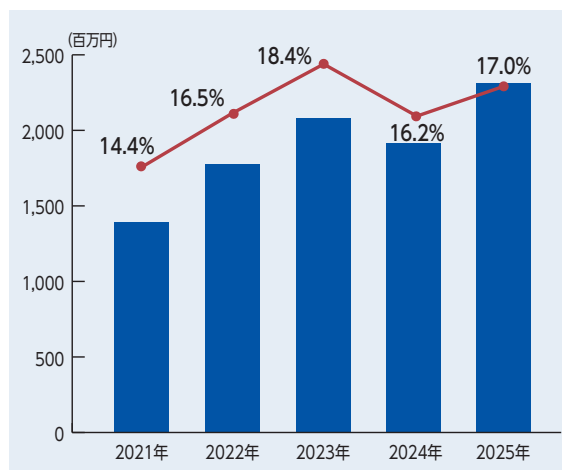
### 親会社株主に帰属する当期純利益



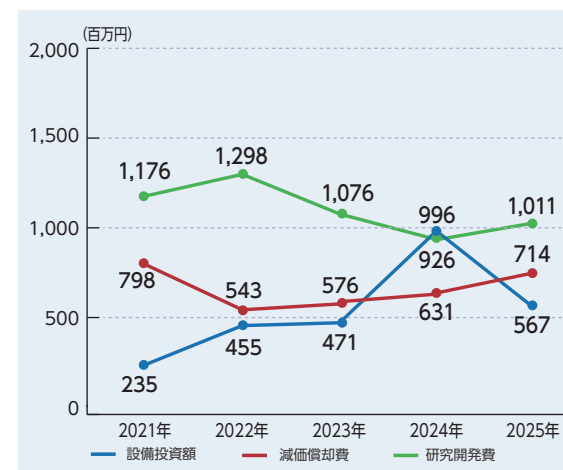
### 売上高営業利益率／売上高経常利益率／売上高当期純利益率



### 海外売上高／海外売上高比率



### 設備投資額／減価償却費／研究開発費



## 主要財務データ (直近5カ年) (連結)

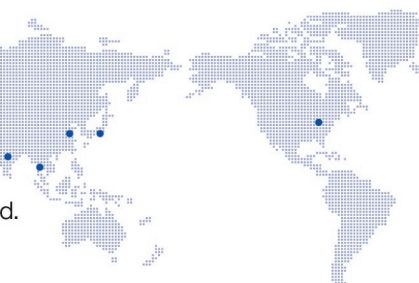
		2021年	2022年	2023年	2024年	2025年
売上高	(百万円)	9,852	10,928	11,539	11,804	13,629
営業利益	(百万円)	△859	55	139	144	588
売上高営業利益率	(%)	△8.7	0.5	1.2	1.2	4.3
経常利益	(百万円)	△685	211	204	212	679
売上高経常利益率	(%)	△7.0	1.9	1.8	1.8	5.0
親会社株主に帰属する当期純利益	(百万円)	△1,271	246	438	1,459	395
売上高当期純利益率	(%)	△12.9	2.3	3.8	12.4	2.9
海外営業売上高	(百万円)	1,415	1,808	2,125	1,911	2,321
海外営業売上高比率	(%)	14.4	16.5	18.4	16.2	17.0
総資産	(百万円)	19,446	21,109	21,003	21,309	21,783
純資産	(百万円)	12,720	13,386	14,110	15,914	16,603
自己資本比率	(%)	64.1	62.0	65.8	73.3	74.5
ROE(自己資本利益率)	(%)	—	1.9	3.3	9.9	2.5
1株当たり当期純利益(EPS)	(円)	△114.67	23.82	41.68	138.77	38.00
1株当たり純資産(BPS)	(円)	1,206.19	1,262.78	1,307.93	1,511.83	1,557.72
配当性向	(%)	—	21.0	24.0	21.6	57.9
営業活動によるキャッシュ・フロー	(百万円)	△498	△230	340	330	594
投資活動によるキャッシュ・フロー	(百万円)	△2	△160	431	3,948	△584
財務活動によるキャッシュ・フロー	(百万円)	△374	569	△984	△2,273	△530
現金及び現金同等物の期末残高	(百万円)	2,026	2,276	2,118	4,240	3,774
設備投資額	(百万円)	235	455	471	996	567
減価償却費	(百万円)	798	543	576	631	714
研究開発費	(百万円)	1,176	1,298	1,076	926	1,011

## 会社情報

商号	株式会社小野測器
設立	1954年1月20日
本社所在地	〒220-0012 神奈川県横浜市西区みなとみらい三丁目3番3号 横浜コネクスクエア 12階
資本金	71億3,420万円 (2025年12月31日時点)
従業員数	653名 (連結) (2025年12月31日時点)
事業所	本社 (神奈川県横浜市) 横浜テクニカルセンター (神奈川県横浜市) 宇都宮テクニカル&プロダクトセンター (栃木県宇都宮市)
営業所	北関東営業所 / 埼玉営業所 / 首都圏営業所 / 沼津営業所 / 浜松営業所 / 中部営業所 / 関西営業所 / 広島営業所 / 九州営業所



関連会社 (国内)	オノエンタープライズ株式会社 (神奈川県横浜市) 株式会社Sound One (神奈川県横浜市)
(国外)	Ono Sokki Technology Inc. (アメリカ合衆国イリノイ州) Ono Sokki (Thailand) Co., Ltd. (タイ王国ノンタブリ県) Ono Sokki India Private. Ltd. (インド共和国ハリヤナ州) Ono Sokki Shanghai Technology Co., Ltd. (中華人民共和国上海市)



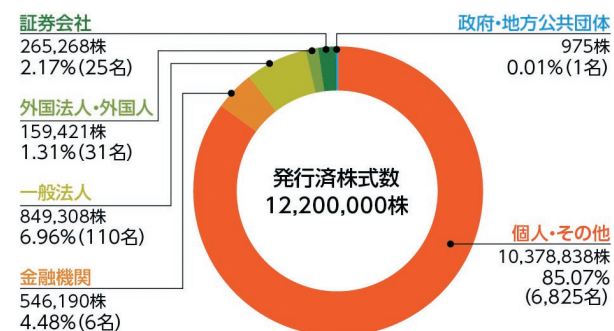
## 株式情報

証券コード	6858
上場証券取引所	東京証券取引所 スタンダード市場
発行可能株式総数	40,000,000株
発行済株式総数	10,424,023株 (自己株式 1,775,977株を除く)
単元株式数	100株
総株主数	6,998名
大株主 (自己株式を除く)	

氏名又は名称	持株数(株)	持株比率(%)
桂 武	656,500	6.29
小野測器代理店・特約店持株会	618,800	5.93
小野測器取引先持株会	596,450	5.72
株式会社三菱UFJ銀行	463,740	4.44
水元 公仁	300,000	2.87
小野測器社員持株会	294,840	2.82
安井 哲夫	179,029	1.71
小野 知子	178,845	1.71
浜名 由佳里	135,776	1.30
東洋電機製造株式会社	120,000	1.15

(注) 上記のほか、当社所有の自己株式 (1,775,977株) があります。  
また、持株比率は自己株式を控除して計算しております

### 所有者別株式分布状況



(注) 「個人・その他」には自己株式が含まれています

(2025年12月31日時点)

ONOSOKKI