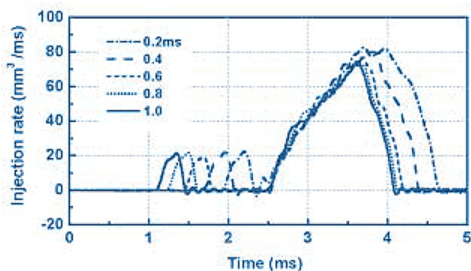


的测量例 FJ-7000系列

[资料下载\(PDF\)](#)

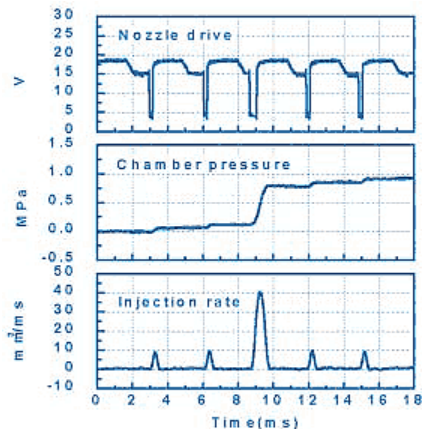
FJ-7000系统

FJ-0600A的测量例(下图是FJ-7000的模拟输出数据的分析结果)



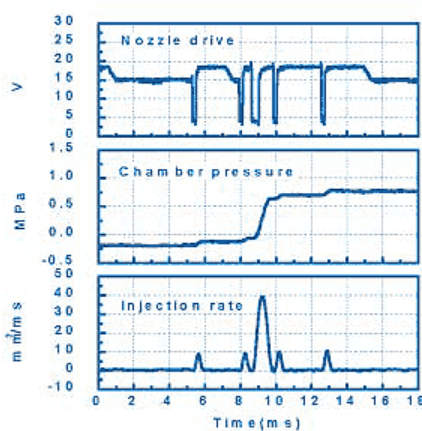
2级喷射的测量例

喷射间隔从0.2~1.0ms变化时测量预喷射的例子。



5级喷射的测量例1

从上面的顺序为；喷射器驱动信号、传感器内压力、喷射率数据。喷射率数据上的各个峰值，从左面的顺序看为；表示早(early)、预(pre)、主(main)、后(post)、迟(late)，可见各级喷射离喷射器驱动信号的迟后很微小，而且均为保持一定。



5级喷射的测量例2

这是预(pre)、后(post)喷射接近主(main)喷射时的测量例子。表示对应于发动机所有的负荷、速度，可以正确地控制喷射。

