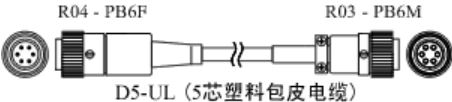
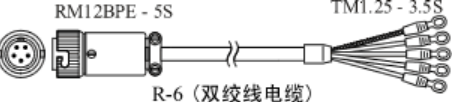

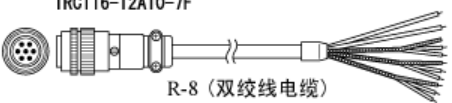


# 转速测量用信号电缆

[资料下载\(PDF\)](#)
[转速相关测量仪器](#)  
[产品样本\(PDF\)](#)

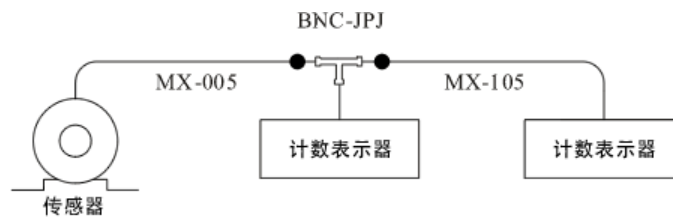
型号	长度	连接传感器	外观	连接计数表示器
<b>MX-005</b>	5m	MP-	<p>3C-2V (高频同轴电缆)</p> <p>对应配有BNC型输入端子的计数表示器</p> <p>* 如果计数表示器配有输入端子台可使用MX-000系列配MX-603组合。</p>	TM-225** CT-6520B** CT-6700 FV-1100/ 1400**/1500/ 5300** SR-506**/512A**
<b>MX-010</b>	10m	610**/610B**/750**/ 910**/9100/		
<b>MX-015</b>	15m	912**/9120/ 920**/940**/940A/963		
<b>MX-020</b>	20m	MP-810B/820B/830B (MP-081 + MX-005系 列)		
<b>MX-101</b>	1.5m	MP-162**/930/ 935/936/950/	<p>3C-2V (高频同轴电缆)</p> <p>对应配有BNC型输入端子的计数表示器</p> <p>* 如果计数表示器配有输入端子台可使用MX-100系列配MX-603组合。</p> <p>以下型号为单端物接头型</p>	TM-225** CT-6520B** CT-6700 FV-1100/ 1400**/1500/ 5300** SR-506**/512A**
<b>MX-105</b>	5m	962 FG-1200		
<b>MX-110</b>	10m			
<b>MX-115</b>	15m			
<b>MX-120</b>	20m			
<b>MX-603 (中继电缆)</b>	0.3m	MX-000系列电缆 MX-100   " MX-200   " MX-300   "	<p>BNC型(J)插头      TM 1.25 - 3.5S</p> <p>P-2 (2芯屏蔽电缆)</p> <p>* TM-5100的输入输出信号接口为插座形式，连接时需要将电缆一端的端子去掉将导线直接插入信号插座。</p>	TM-5100 TM-2100系列** TM-3100系列 PA-150
<b>MX-505</b>	5m	MP-	<p>12P2B      TM 1.25 - 3.5S</p> <p>P-2 (2芯屏蔽电缆)</p> <p>不能对应没有信号端子台的计数表示器</p> <p>* TM-5100的输入输出信号接口为插座形式，连接时需要将电缆一端的端子去掉将导线直接插入信号插座。</p>	TM-5100 TM-225** TM-2100系列** TM-3100系列 FV-1300** /1400**/1500 PA-150
<b>MX-510</b>	10m	610**/610B**/750**/ 910**/9100/ 912**/9120/		
<b>MX-520</b>	20m	920**/940**/940A/963 MP-810B/820B/830B (MP-081 + MX-005系 列)		
<b>MX-7105</b>	5m	MP-981	<p>R04 - PB6F      TM 1.25 - 3.5S</p> <p>D5-UL (5芯塑料包皮电缆)</p> <p>* TM-5100的输入输出信号接口为插座形式，连接时需要将电缆一端的端子去掉将导线直接插入信号插座。</p>	TM-5100 TM-3100系列 FV-1400**/1500 PA-150
<b>MX-7110</b>	10m	MP-9820 LG-9200		
<b>MX-7115</b>	15m*	LG-916**		
<b>MX-7120</b>	20m			

<b>MX-8105</b>	5m	MP-981	 <p>R04 - PB6F      R03 - PB6M D5-UL (5芯塑料包皮电缆)</p>	CT-6520B** CT-6700 FV-5300**  TS- 2700**/2800/3200A (不能使用 LG- 9200,LG-916**)
<b>MX-8110</b>	10m*	MP-9820 LG-9200		
<b>MX-8115</b>	15m*	LG-916**		
<b>MX-8120</b>	20m*			
<b>RP-181</b>	5m	RP-721** RP-7400	 <p>RM12BPE - 5S      TM1.25 - 3.5S R-6 (双绞线电缆)</p> <p>不能对应没有信号端子台的计数表示器</p>	(不能使用 LG- 9200,LG-916**)
<b>RP-182</b>	5m	RP-721** RP-7400	 <p>RM12BPE - 5S R-6 (双绞线电缆)</p>	TM-225 TM-2100系列** TM-3100系列 PA-150
<b>RP-169</b>	5m	RP-432Z	 <p>TRC116-12A10-7F R-8 (双绞线电缆)</p>	RV-3150 TM-5100  TM-2100系列** TM-3100系列 RV-3150

\*\* : 停止销售产品

\* : 订货后生产

1个传感器与复数个计数表示器连接时，使用BNC-JPJ接头比较方便。



[▲ 返回到首页](#)

● 为了提高性能，可能不经预告而变更外形及规格，请谅解。

Revised:2016/10/03